

















Ich bin SUPER-MIKE,
dein Freund und Beschützer!

Mit SICHERHEIT
an deiner Seite!









Welche Tiere gehen nach links?
Male ihren Punkt grün an.
Du kannst natürlich alle Tiere ausmalen.

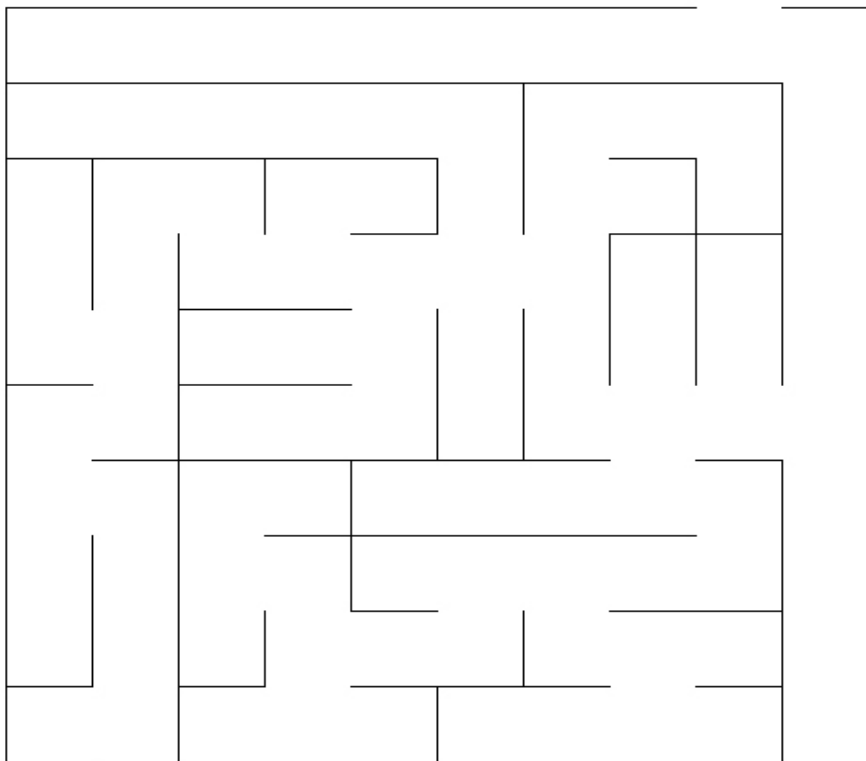




Male die linken Gegenstände grün und die rechten rot an.



Wie kommt Super-Mike in die Schule? Zeig ihm den Weg durch den Irrgarten.



Das Überqueren einer Straße ist sehr gefährlich. Deshalb ist es wichtig, dass du weißt, wie man sicher über eine Straße geht.

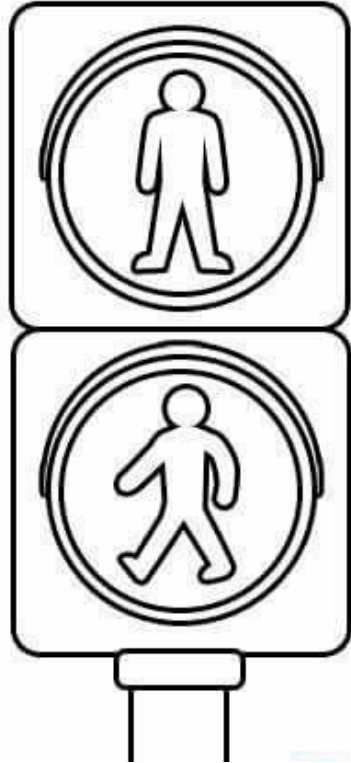
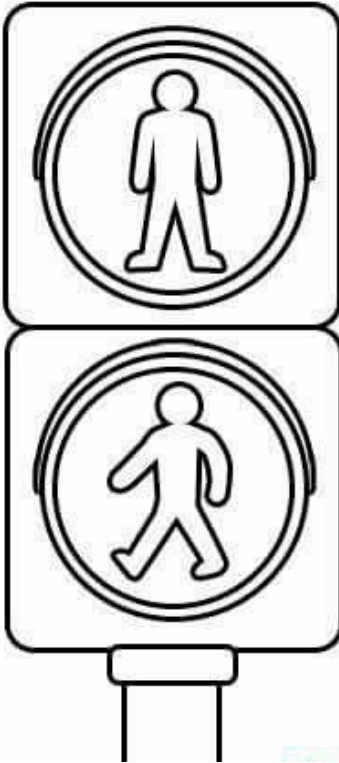
1. Gehe vor bis zum Rand der Straße.
(Du musst gute Sicht haben)
2. Schaue nach links
3. Schaue nach rechts
4. Schaue noch einmal nach links.
5. Wenn alles frei ist, gehe zügig über die Straße.

Nummeriere die Bilder in der richtigen Reihenfolge



Die Fußgängerampel:

Rot = stehen, Grün = gehen



Hier bleib ich

stehen.

Hier darf ich

gehen.

Male die Ampelmännchen in der richtigen Farbe an.

Jetzt kannst du mich noch ausmalen.

